


HOW TO ►  ZAICO

HOW TO ▶ ZAICO

チケット購入方法を、手順を追って解説します。

まずはイベントを検索。



🇯🇵 日本語

ログイン

イベントを見つける

ZAIKOでイベント検索を自由自在に

ライブ配信、イベントで検索



検索

購入済みチケット

イベントを申請

人気イベント

直近7日間の人気イベント一覧



まずはイベントを検索。



ZAIKO

日本語 ログイン

イベントを見つける

ZAIKOでイベント検索を自由自在に

SOCORE FACTORY 検索

購入済みチケット イベントを申請

人気イベント

直近7日間の人気イベント一覧

TOKYO, JAPAN

TOKYO, JAPAN

TOKYO, JAPAN

TOKYO, JAPAN

TOKYO, JAPAN

ライブ配信、イベント名を入力し検索

チケット購入イベントを選択。

 ZAIKO

 日本語

ログイン

検索結果 “SOCORE FACTORY”

メディア掲載中のイベントを全て閲覧

ライブ配信、イベントで検索

検索



OSAKA, JAPAN

音楽

SOCORE FACTORY

2020-??-??

掲載中のイベントは以上です。

チケット購入イベントを選択。

 ZAIKO

 日本語

ログイン

検索結果 “SOCORE FACTORY”

メディア掲載中のイベントを全て閲覧

ライブ配信、イベントで検索

検索

OSAKA, JAPAN



音楽

SOCORE FACTORY

2020-??-??

CLICK!

掲載中のイベントは以上です。

イベントページから購入に進む。

SOCORE FACTORY

SOCORE FACTORY

ライブ配信 from SOCORE FACTORY

📅 2020-??-??

📍 ライブ配信

音楽

*配信のURLは購入したZAIKOアカウントのみで閲覧可能です。

*URLの共有、SNSへ投稿をしてもご本人のZAIKOアカウント以外では閲覧いただけません。

*途中から視聴した場合はその時点からのライブ配信となり、生配信中は巻き戻しての再生はできません。

*視聴環境はご利用いただいているインターネット回線状況に影響を受けます。出来る限り回線負荷を少なくしてご視聴ください。

*生配信終了後、チケット購入者は??:??(?)??:??までアーカイブでご覧いただけます。チケットは??:??(?)??:??まで購入出来ます。

公式ページから購入

ロゴをクリック



メディアからチケットを購入



イベントのチケットを販売する

イベントページから購入に進む。

SOCORE FACTORY

SOCORE FACTORY

ライブ配信 from SOCORE FACTORY

📅 2020-??-??

📍 ライブ配信

音楽

*配信のURLは購入したZAIKOアカウントのみで閲覧可能です。

*URLの共有、SNSへ投稿をしてもご本人のZAIKOアカウント以外では閲覧いただけません。

*途中から視聴した場合はその時点からのライブ配信となり、生配信中は巻き戻しての再生はできません。

*視聴環境はご利用いただいているインターネット回線状況に影響を受けます。出来る限り回線負荷を少なくしてご視聴ください。

*生配信終了後、チケット購入者は??:??(?)??:??までアーカイブでご覧いただけます。チケットは??:??(?)??:??まで購入出来ます。

公式ページから購入

ロゴをクリック



CLICK!

メディアからチケットを購入

And More!



イベントのチケットを販売する

次のページ右側に購入ボタンが表示。

ログイン | 日本語


SOCORE FACTORY

ZAIGO

イベント

サポート

購入済みチケット



+

f

LINE

チケット一覧 / SOCORE FACTORY

ライブ配信チケット 配信機能

設定有効 販売終了日: ??.??(??)??:??

¥ ?,???

購入

SOCORE FACTORY

次のページ右側に購入ボタンが表示。

The screenshot displays the SOCORE FACTORY website interface. At the top, the header features the 'SOCORE FACTORY' logo in large orange letters, with 'ログイン' and '日本語' links on the right. Below the header is a navigation bar with 'イベント', 'サポート', and '購入済みチケット' links. The main content area is split: the left side shows a large black rectangle with the SOCORE FACTORY logo, and the right side displays a ticket listing. The ticket listing includes social media icons, the title 'チケット一覧 / SOCORE FACTORY', and details for a 'ライブ配信チケット' (Live Streaming Ticket). The price is shown as '¥ ?,???' and the '購入' (Purchase) button is circled in red with exclamation marks. The footer contains the text 'SOCORE FACTORY'.

ログイン | 日本語

SOCORE FACTORY

ZAICO

イベント | サポート | 購入済みチケット

チケット一覧 / SOCORE FACTORY

ライブ配信チケット 配信機能

設定有効 販売終了日: ??.(?)??:??

¥ ?,???

購入

SOCORE FACTORY

次のページ右側に購入ボタンが表示。

The screenshot shows the SOCORE FACTORY website. The header features the brand name in large orange letters, a 'ログイン' (Login) link, a '日本語' (Japanese) language selector, and a 'ZAIKO' logo. A navigation bar contains links for 'イベント' (Events), 'サポート' (Support), and '購入済みチケット' (Purchased Tickets). The main content area on the left displays the SOCORE FACTORY logo. On the right, a sidebar titled 'チケット一覧 / SOCORE FACTORY' (Ticket List / SOCORE FACTORY) shows a 'ライブ配信チケット' (Live Streaming Ticket) with a '配信機能' (Streaming Function) icon. Below this, it indicates '設定有効 販売終了日: ?? ?? (??) ?? ??' and a price of '¥ ?, ???'. A prominent black '購入' (Purchase) button is visible. A large, yellow, starburst-shaped callout bubble with a red border is overlaid on the bottom right, containing the text 'チケット料金をCHECK!!' (Check the ticket price!!).

SOCORE FACTORY

チケット一覧 / SOCORE FACTORY

ライブ配信チケット 配信機能

設定有効 販売終了日: ?? ?? (??) ?? ??

¥ ?, ???

購入

チケット料金をCHECK!!

次のページ右側に購入ボタンが表示。

The screenshot shows the SOCORE FACTORY website. The header features the brand name in large orange letters, a 'ログイン' (Login) link, a '日本語' (Japanese) language selector, and a 'ZAIKO' logo. A navigation bar includes links for 'イベント' (Events), 'サポート' (Support), and '購入済みチケット' (Purchased Tickets). The main content area displays a large black image with the SOCORE FACTORY logo. To the right, a sidebar contains social media icons, a 'チケット一覧 / SOCORE FACTORY' (Ticket List) section, and a 'ライブ配信チケット' (Live Streaming Ticket) card. This card shows a '配信機能' (Streaming Function) button, a placeholder for the ticket price '¥ ?,???' and a '購入' (Purchase) button. A large red arrow labeled 'CLICK!' points to the '購入' button. A yellow starburst graphic with the text 'チケット料金をCHECK!!' (Check the ticket price!!) is overlaid on the bottom center of the page.

ログイン | 日本語

SOCORE FACTORY

ZAIKO

イベント | サポート | 購入済みチケット

チケット一覧 / SOCORE FACTORY

ライブ配信チケット 配信機能

設定有効 販売終了日: ?? ?? (??) ?? ??

¥ ?,???

購入

チケット料金をCHECK!!

CLICK!

SOCORE FACTORY

名前を入力。

[次へ](#) > [STEP 1](#) > [STEP 2](#) > [検証する](#) > [お支払い](#)



SOCORE FACTORY
??.??(?)
配信チケット
販売終了日：2020-??-?? ??:?? JST

イベント詳細 ▼

他??人がこのイベントをチェックしています


こちらは配信チケットです
配信時間: 2020-??-?? ??:?? JST~2020-??-?? ??:?? JST

姓
例) ヤマダ

名
例) タロウ

名前を入力。

次へ > STEP 1 > STEP 2 > 検証する > お支払い



SOCORE FACTORY
??.??(?)
配信チケット
販売終了日：2020-??-?? ??:?? JST

イベント詳細 ▾

他??人がこのイベントをチェックしています

こちらは配信チケットです
配信時間: 2020-??-?? ??:?? JST~2020-??-?? ??:?? JST

姓
例) ヤマダ

名
例) タロウ

姓と名をカタカナで
それぞれ入力します。

名前を入力。

次へ > STEP 1



SOCORE FACTORY
??.??(?)
配信チケット
販売終了日: 2020-??-?? ??:?? JST

他??人がこのイベントをチェックしています

こちらは配信チケットです
配信時間: 2020-??-?? ??:?? JST~2020-??-?? ??:?? JST

姓
例) ヤマダ

名
例) タロウ

支払いをクレジットカード
で行う方は後ほど
カード情報を登録します。

姓と名をカタカナで
それぞれ入力します。

名前を入力。

次へ > STEP 1



SOCORE FACTORY
??.??(?)
配信チケット
販売終了日: 2020-??-?? ??:?? JST

他??人がこのイベントをチェックしています

こちらは配信チケットです
配信時間: 2020-??-?? ??:?? JST~2020-??-?? ??:?? JST

姓
例) ヤマダ


名
例) タロウ

リアルなライブイベントの
チケットを購入の場合には
入場時に身分証明書との
照合も考えられます。

姓と名をカタカナで
それぞれ入力します。

名前を入力。

次へ > STEP 1

 **SOCORE FACTORY**
??.??(?)
配信チケット
販売終了日: 2020-??-?? ??:?? JST

他??人がこのイベントをチェックしています

こちらは配信チケットです
配信時間: 2020-??-?? ??:?? JST~2020-??-?? ??:?? JST

姓
例) ヤマダ

名
例) タロウ

なので、本名での購入が
オススメです。

姓と名をカタカナで
それぞれ入力します。

名前を入力。

[次へ](#) > [STEP 1](#) > [STEP 2](#) > [検証する](#) > [お支払い](#)



SOCORE FACTORY
??.(?)
配信チケット
販売終了日: 2020-??-?? ??:?? JST

[イベント詳細](#)

他??人がこのイベントをチェックしています

こちらは配信チケットです
配信時間: 2020-??-?? ??:?? JST~2020-??-?? ??:?? JST

姓
例) ヤマダ

名
例) タロウ

画面を下へ
スクロールして
投げ銭の設定














投げ銭のシステム。

投げ銭とは、応援しているアーティストへチケット料金以外にお金を送りたい場合、こちらで金額を設定してチケット代にプラスできるシステムです。

※もちろん投げ銭をクリックしなくても、チケット代だけでチケットは購入できます。


投げ銭の金額を設定。

【応援投げ銭】さらに応援したい方は投げ銭をお願いします！

500円	¥500	
1,000円	¥1,000	
1,500円	¥1,500	
2,000円	¥2,000	
2,500円	¥2,500	
3,000円	¥3,000	
4,000円	¥4,000	
5,000円	¥5,000	
7,500円	¥7,500	
10,000円	¥10,000	
20,000円	¥20,000	

投げ銭の金額を設定。

【応援投げ銭】さらに応援したい方は投げ銭をお願いします！

500円	¥500	
1,000円	¥1,000	
1,500円	¥1,500	
2,000円	¥2,000	
2,500円	¥2,500	
3,000円	¥3,000	
4,000円	¥4,000	
5,000円	¥5,000	
7,500円	¥7,500	
10,000円	¥10,000	
20,000円	¥20,000	

お好きな金額を
クリックで設定

投げ銭の金額を設定。

【応援投げ銭】さらに応援したい方は投げ銭をお願いします！

500円	<input type="checkbox"/>
1,000円	<input type="checkbox"/>
1,500円	<input type="checkbox"/>
2,000円	<input type="checkbox"/>
2,500円	<input type="checkbox"/>
3,000円	<input type="checkbox"/>
4,000円	<input type="checkbox"/>
5,000円	<input type="checkbox"/>
7,500円	<input type="checkbox"/>
10,000円	<input type="checkbox"/>
20,000円	<input type="checkbox"/>

画面を下へスクロール

投げ銭の金額を設定。

20,000円

¥20,000



30,000円

¥30,000



次へ

すべてのチケットを見る

投げ銭の金額を設定。

20,000円

¥20,000



30,000円

¥30,000



次へ

すべてのチケットを見る



自分のアカウントを作成。

[次へ](#) > [STEP 1](#) > [STEP 2](#) > [検証する](#) > [お支払い](#)



SOCORE FACTORY
??,??(?)
ライブ配信チケット
販売終了日：2020-??-?? ??:?? JST

イベント詳細 

SOCORE FACTORY

アカウント作成

進むにはログインしてください

メールアドレス

パスワード

ログイン

もしくは

 ログイン

FACEBOOK

[パスワードをお忘れですか？](#)

自分のアカウントを作成。

次へ > STEP 1 > STEP 2 > 検証する > お支払い

 **SOCORE FACTORY**
???.(?)
ライブ配信チケット
販売終了日：2020-??-?? ??:?? JST

イベント詳細 

SOCORE FACTORY 

進むにはログインしてください

メールアドレス

パスワード

もしくは

 ログイン 

[パスワードをお忘れですか？](#)

既に作成済みの方は
こちらでログイン。

自分のアカウントを作成。

Google アカウントまたは
Facebook アカウントで
ログインもできます。



The image shows a login page for a service. At the top right, there is a link labeled '> お支払い'. The main content area has a white box with a red border and a yellow background, containing the text 'Google アカウントまたは Facebook アカウントで ログインもできます。'. Below this, there is a login form. It includes a password field labeled 'パスワード' and a 'ログイン' button. Below the password field, there is a link 'もしくは' followed by two buttons: 'G ログイン' (with the Google logo) and 'FACEBOOK'. At the bottom of the form, there is a link 'パスワードをお忘れですか？'. The background of the page is light gray.

自分のアカウントを作成。

次へ > STEP 1 > STEP 2 > 検証する > お支払い

 **SOCORE FACTORY**
???.(?)
ライブ配信チケット
販売終了日：2020-??-?? ??:?? JST

イベント詳細 

SOCORE FACTORY 

アカウント作成

ログインしてください

ログイン

か？

今回はメールアドレス
とパスワードで設定。

自分のアカウントを作成。

次へ > STEP 1 > STEP 2 > 検証する > お支払い

 **SOCORE FACTORY**
??,??(?)
ライブ配信チケット
販売終了日：2020-??-?? ??:?? JST

イベント詳細 

SOCORE FACTORY 

ログインしてください

アカウント作成

パスワードを入力してください

パスワードを再入力してください

ログイン

パスワードを忘れたか？

今回はメールアドレスとパスワードで設定。

CLICK!

自分のアカウントを作成。

次へ > STEP 1 > STEP 2 > 検証する > お支払い

 **SOCORE FACTORY**
??,??(?)
ライブ配信チケット
販売終了日：2020-??-?? ??:?? JST

イベント詳細 

SOCORE FACTORY **ZAICO**

下記にてアカウントを作成してください ×

メールアドレス

もしくは

 Sign in with Google

FACEBOOK

アカウント作成

進むにはログイン

メールアドレス

パスワード

もしくは

 ログイン

FACEBOOK

ログイン

パスワードをお忘れですか？

自分のアカウントを作成。

次へ > STEP 1 > STEP 2 > 検証する > お支払い

 **SOCORE FACTORY**
??,??(?)
ライブ配信チケット
販売終了日：2020-??-?? ??:?? JST

イベント詳細 

SOCORE FACTORY

下記にてアカウントを作成してください ×

メールアドレス

もしくは

 Sign in with Google

FACEBOOK

ログイン

もしくは

 ログイン

FACEBOOK

パスワードをお忘れですか？

CLICK!

登録情報を入力。

[ログイン](#)

新規会員登録

姓

名

※身分証明書と同一氏名をご入力ください。

メールアドレス

電話番号（任意）

居住国

地域

都道府県

市区町村（任意）

男性

女性

その他

生年月日

年

月

日

新しいパスワード:

強い

登録情報を入力。

ログイン

新規会員登録

姓

名

※身分証明書と同一氏名をご入力ください。

メールアドレス

電話番号（任意）

居住国 地域 都道府県

市区町村（任意）

男性 ☐ 女性 ☐ その他 ☐

生年月日

年 / 月 / 日

新しいパスワード:

強い

姓と名をカタカナで
身分証と同じものを
入力します。